



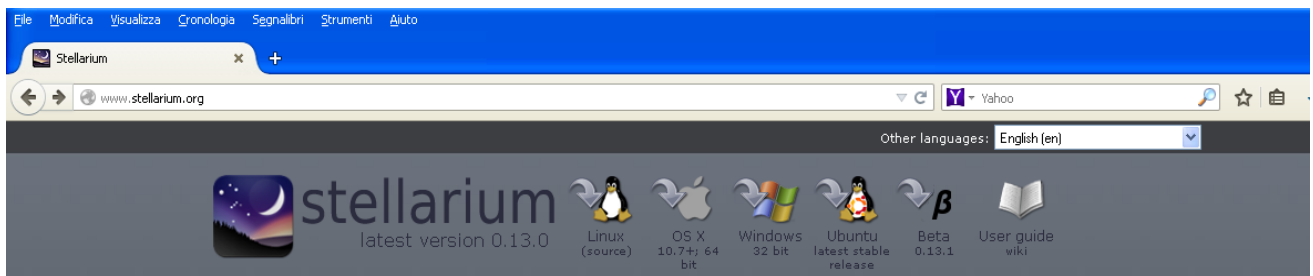
Il cielo stellato sopra di me

TUTORIAL STELLARIUM

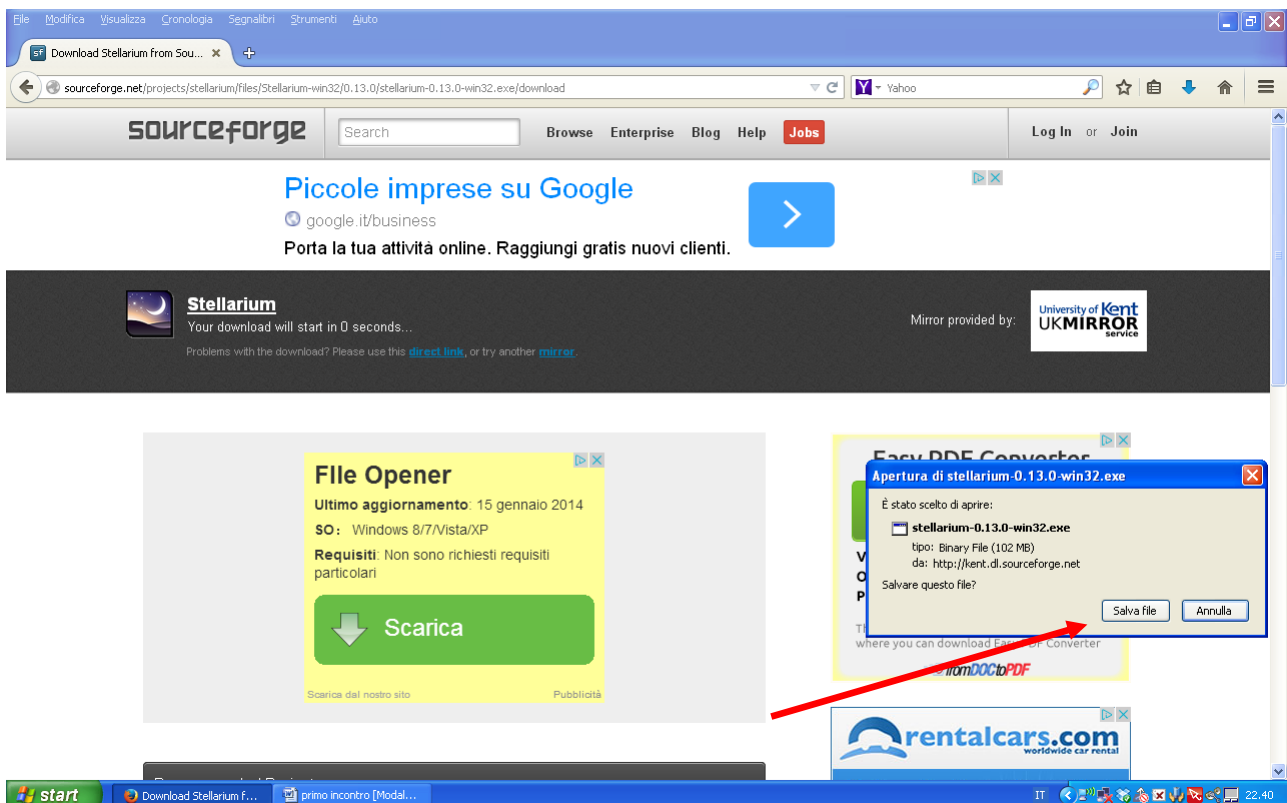
Requisiti di sistema:

- Linux/Unix; Windows XP and above; OS X 10.7.4 and above
- 3D graphics card which supports OpenGL 2.1
- 256 MB RAM
- 150 MB on disk

Il software open source stellarium è scaricabile liberamente all'indirizzo www.stellarium.org, scegliendo l'icona corrispondente al sistema operativo utilizzato.

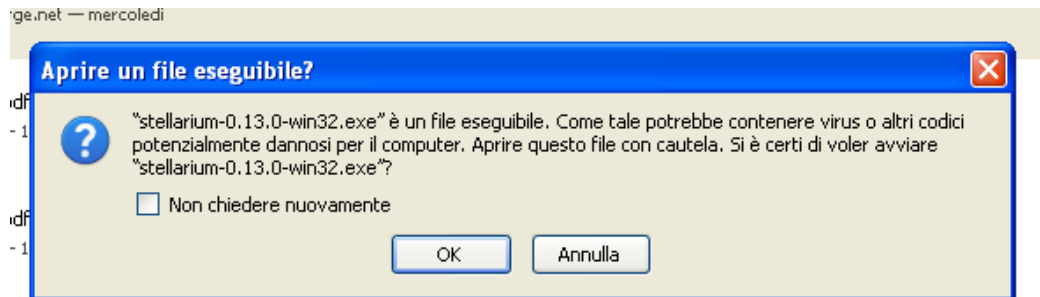


Dopo aver cliccato sull'icona apparirà una finestra di download. Attenzione: cliccare SOLO su "Salva file" nella finestra grigia (come indicato dalla freccia), altrimenti si installano altri files.

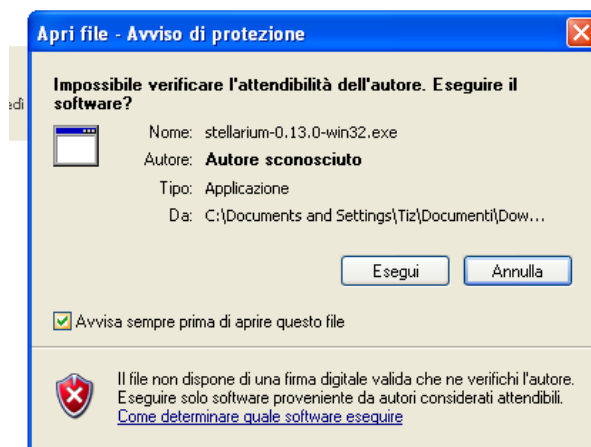




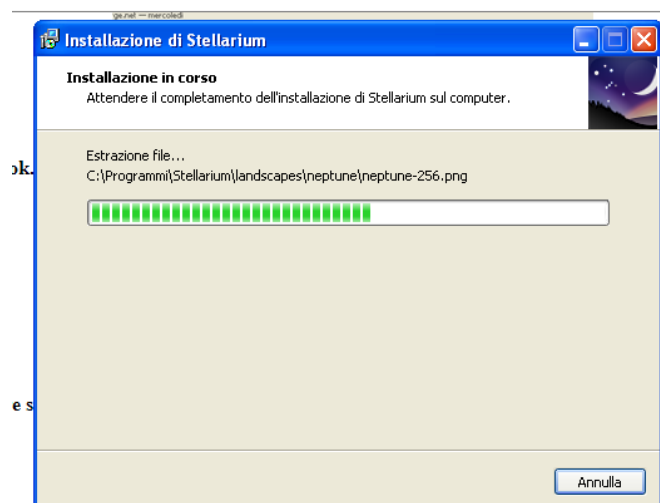
Il file è piuttosto voluminoso, ma richiede pochi minuti per completare il download.
Terminato il download, aprire il file. Verrà richiesta una conferma:



Dare l'ok. Altra finestra di conferma:



Cliccare su esegui. Proseguire cliccando su avanti, accettando i termini della licenza, fino ad ottenere la barra di installazione completa



Al termine apparirà la finestra di avvio di Stellarium dove potrete scegliere se leggere la breve guida o avviare direttamente Stellarium; premere fine.



Associazione Nazionale Insegnanti di Scienze Naturali

Associazione qualificata per la formazione D.M.177/2000 art. 4 - Direttiva n° 90/03 art. 6, 7 ed accreditata con prot. N°1877(GG/5)/R.U./U del 27/02/2009

Sezione di Vicenza – www.vicenza.anisn.it - vicenza@anisn.it

